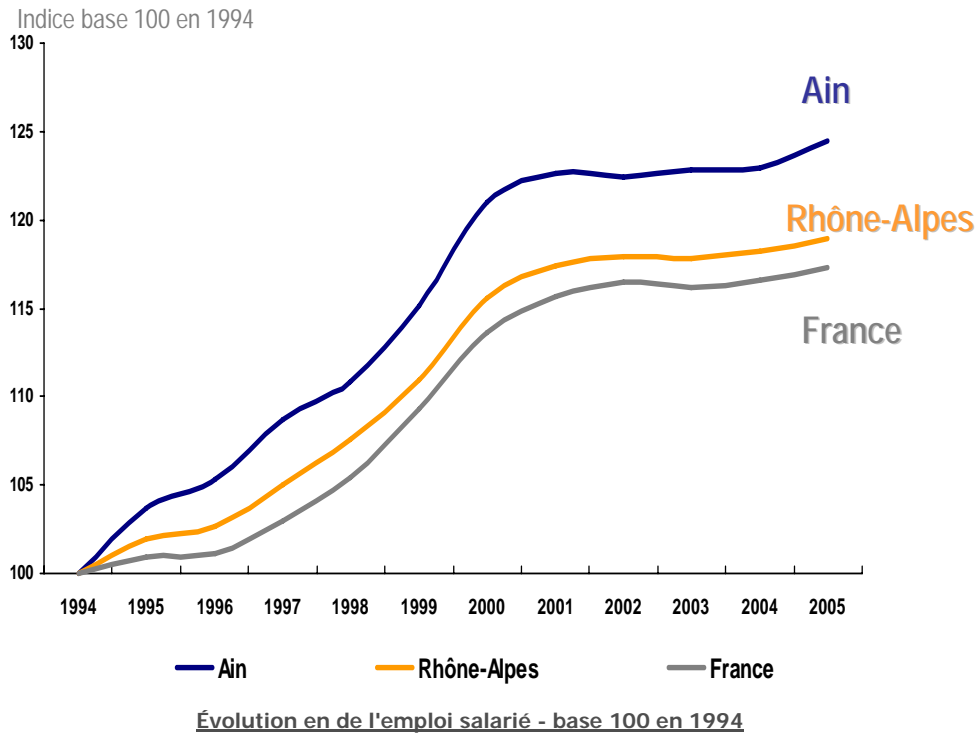


-
-
-

ACTIVITE ECONOMIQUE



Un économie dynamique



Sur les 11 dernières années, l'évolution de l'emploi salarié du secteur privé non agricole dans l'Ain est plus rapide qu'en Rhône-Alpes et en France (respectivement +24,5% contre +18,9% et +17,3%)

Sur cette période le nombre de salariés est passé de 112 285 à 139 773, soit un gain de 27 488 emplois.

Source : Assedic - 1994 à 2005

-
-
-
-
-
-
-
-

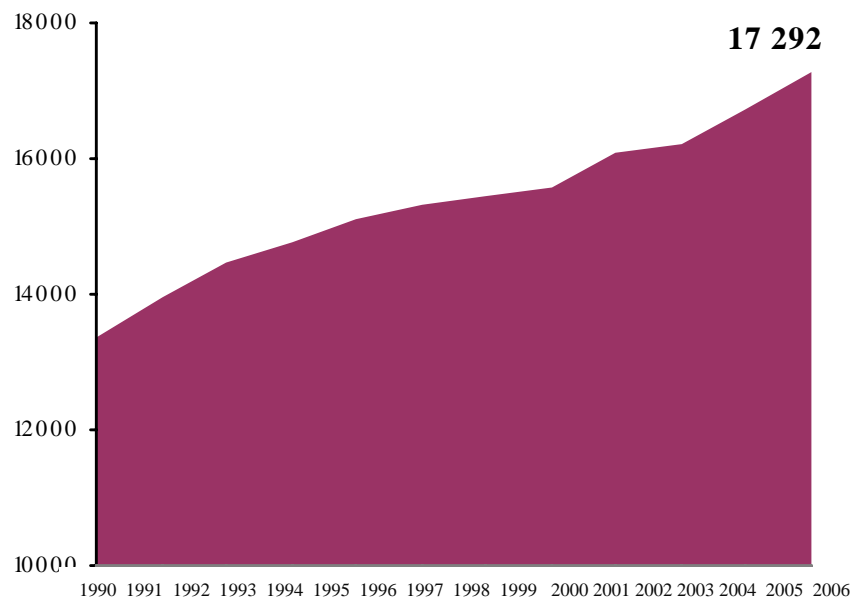
-
-
-

ACTIVITE ECONOMIQUE



Un économie dynamique (suite)

En nombre d'établissements



Évolution des établissements

Le nombre d'établissements connaît une croissance régulière depuis 15 ans, avec un gain de près de 3 950 établissements.

Début 2006, le nombre d'établissements se porte à plus de 17 290.

Dernières statistiques disponibles

Source : Observatoire économique -Fichier des entreprises de la CCI de l'Ain - janvier 1990 - janvier 2006

2



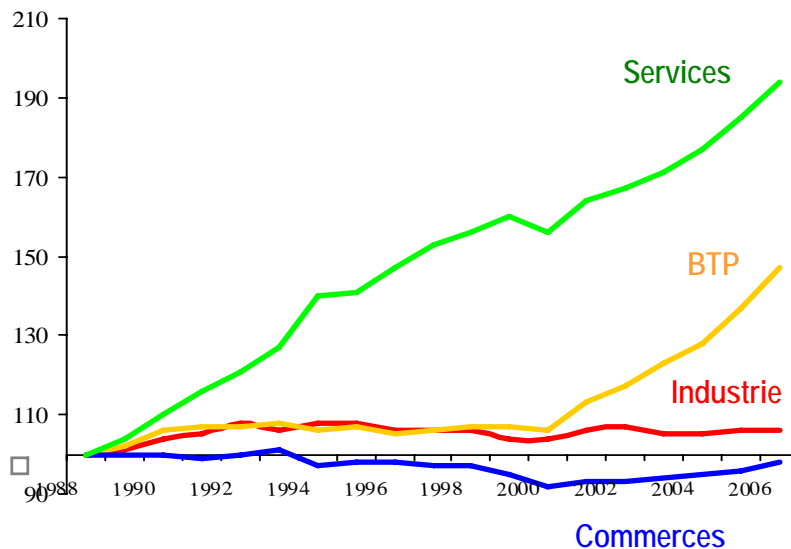
-
-
-

ACTIVITE ECONOMIQUE



L'explosion du nombre d'établissements de services et du BTP

Indice base 100 en 1988



Évolution des établissements ressortissants de la CCI de l'Ain

Le secteur des Services connaît une croissance spectaculaire avec une augmentation de +94% des établissements depuis 1988.

Le secteur du BTP enregistre une croissance soutenue de son nombre d'établissements depuis 2001 (+39%).

Le nombre d'établissements industriels connaît une légère régression en 2005 (-4 établissements), alors que l'évolution des commerces reste positive.

Dernières statistiques disponibles

3

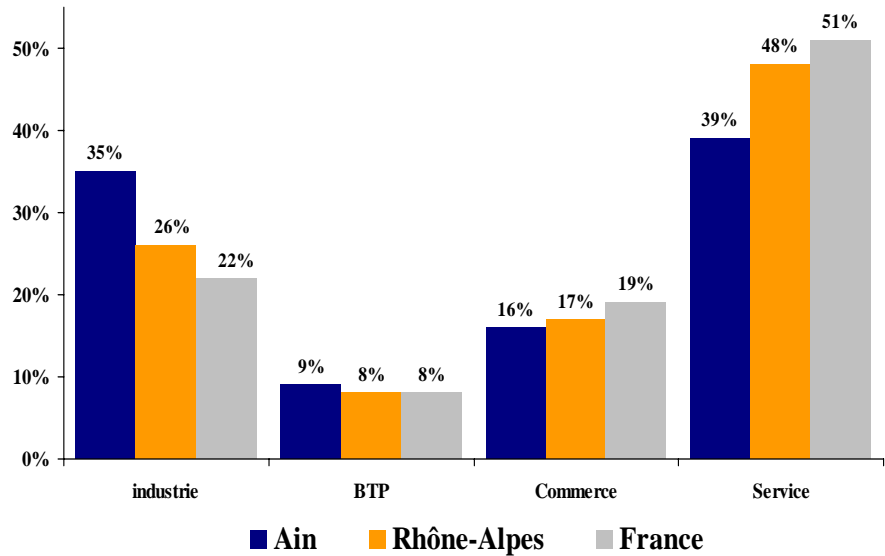
Source : Observatoire économique -Fichier des entreprises de la CCI de l'Ain - janvier 2006

-
-
-

ACTIVITE ECONOMIQUE



L'Ain département industriel



En rassemblant près de 35% des salariés du secteur privé (contre 26% en Rhône-Alpes et 22% en France), l'industrie est particulièrement bien représentée dans l'Ain, alors que l'emploi dans le BTP dépasse légèrement de la moyenne régionale et nationale.

Répartition de l'emploi salariés du secteur privé

Source : Assedic -2005

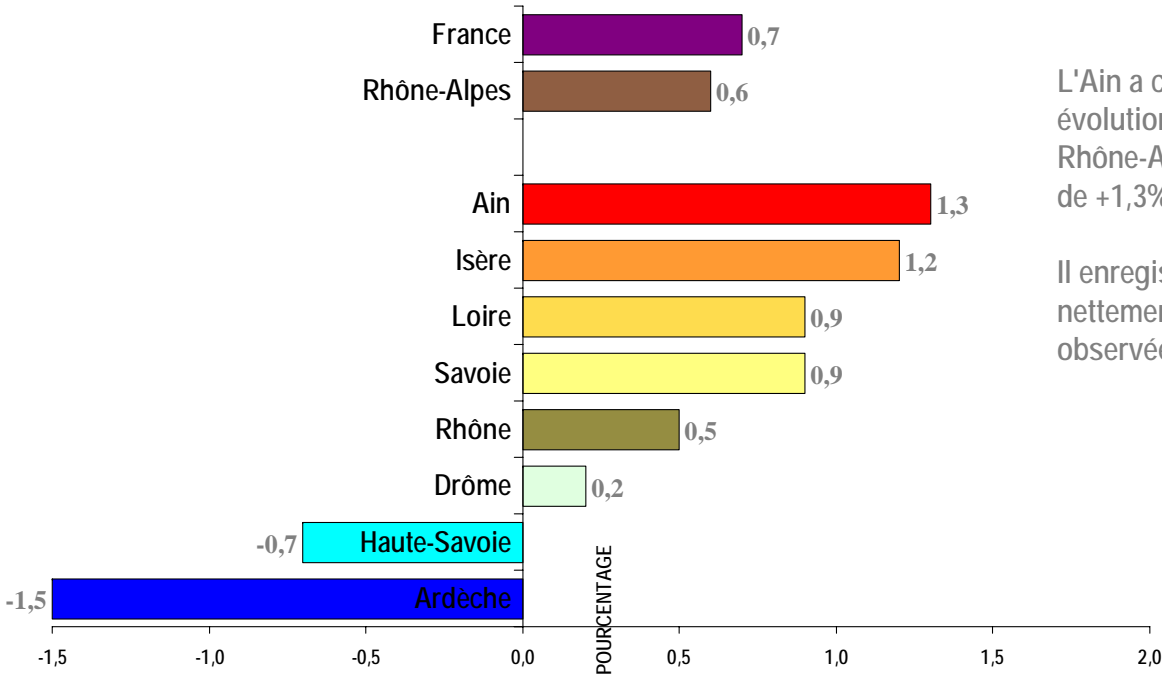
-
-
-
-
-
-
-
-

-
-
-

EMPLOI



Le département de l'Ain créateur d'emplois en 2005



L'Ain a connu en 2005, la plus forte évolution de l'emploi salarié de Rhône-Alpes, avec une augmentation de +1,3%, soit plus 1 827 emplois

Il enregistre aussi une évolution nettement supérieure à celle observée en France.

Évolution de l'emploi Assedic entre 2004-2005

Source : Assedic 2004-2005

-
-
-
-
-
-
-
-